

Current trading Hyper et Supermarchés Casino

Semaine 47

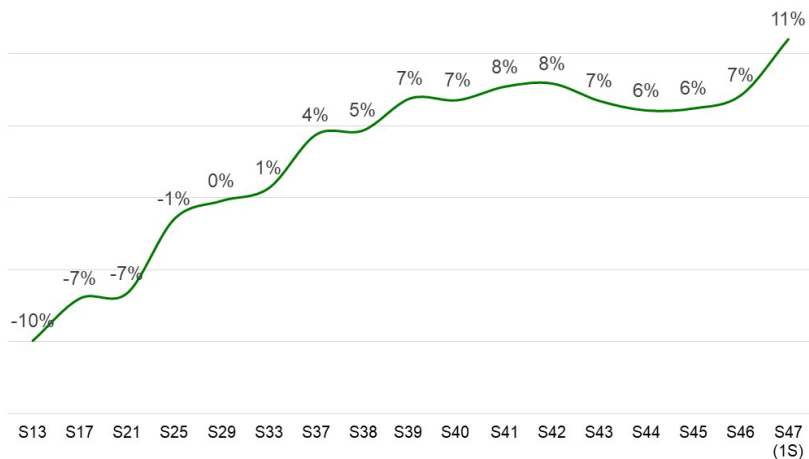


27 novembre 2023

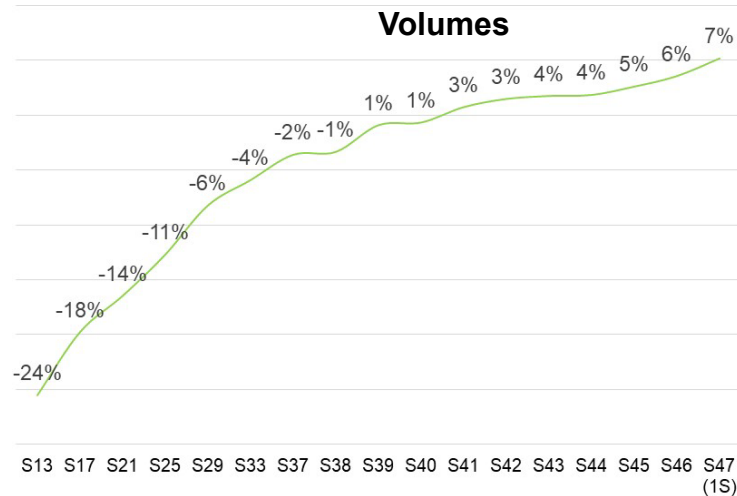
- Les données hebdomadaires présentées ci-après reprennent le trafic clients, les volumes et le chiffre d'affaires de Supermarchés (SM) et des Hypermarchés (HM) Casino
 - Les données sont celles de la branche historique des Supermarchés Casino, c'est-à-dire les SM exploités en métropole (hors les ex-HM exploités sous format SM) et en Corse sous format intégrée
 - De même, les données pour les HM reprennent les Hypermarchés Casino #Hyper Frais en métropole et en Corse sous format intégrée
 - Les données ne reprennent pas les magasins franchisés et le chiffre d'affaires des stations services
- Le trafic clients est mesuré par le nombre de passages en caisse. Le volume est mesuré par le nombre d'articles passés en caisse
- Les données présentées reprennent les tendances à 4 semaines à l'exception de la semaine en cours
- Les données sont préparées à partir des systèmes de gestion des sociétés Distribution Casino France et Codim (filiale de Distribution Casino France exploitant les HM et SM en Corse). Elle peuvent, le cas échéant, varier des données comptables finales établies en fin de mois

Supermarchés historiques

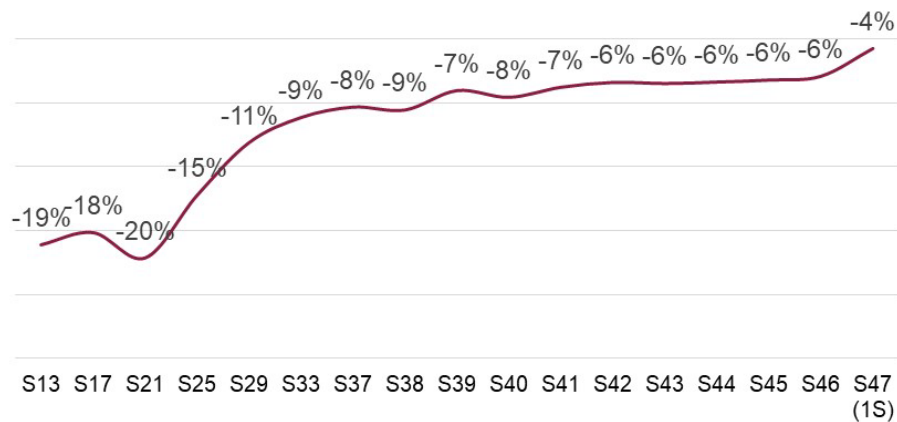
Trafic clients



Volumes



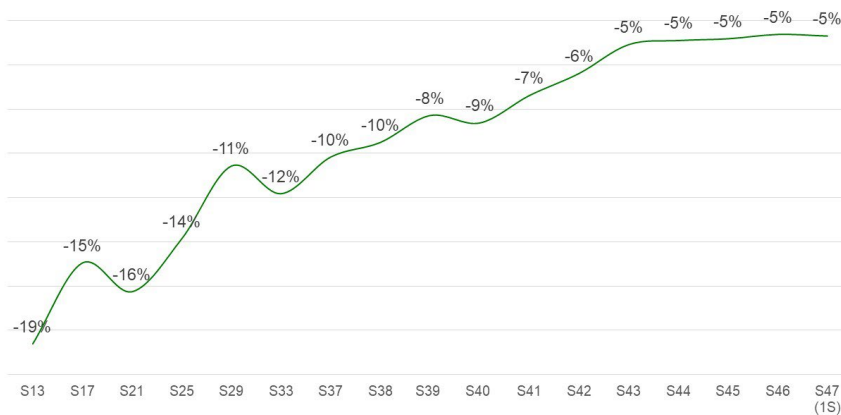
Chiffre d'affaires



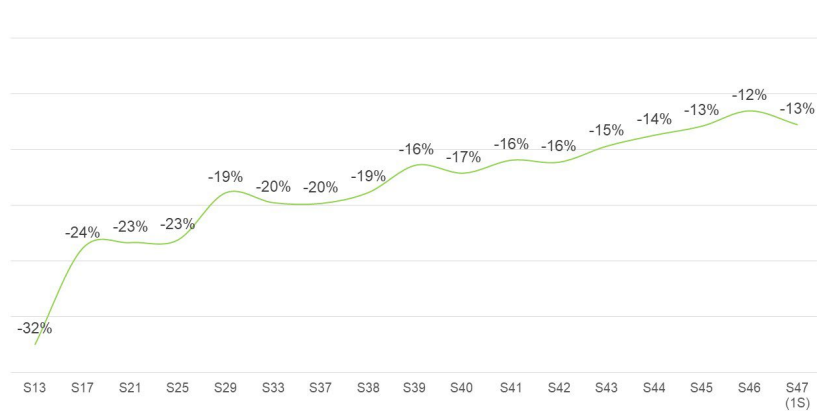
SM historiques métropole et Corse, hors ex-HM exploités sous enseigne SM

Hypermarchés historiques

Trafic clients



Volumes



Chiffre d'affaires

